

Logo

Brand

هفت

گام لازم در راه اندازی کسب و کار اینترنتی

نویسنده: حسین عزت خواه



## هفت گام لازم در راه اندازی کسب و کار اینترنتی پر فروش

هم اکنون که این کتاب الکترونیک را مطالعه می‌فرمائید ، بی شک بر این باور هستید که امروزه دنیا دستخوش تغییرات چشمگیری شده است . در نحوه ارتباطات بین انسان‌ها ، نحوه یادگیری مطالب ، نحوه کسب و کار و یا حتی نحوه تاکسی گرفتن. با ظهور اینترنت و همه‌گیر شدنش همه چیز در دنیا متحول شد به نحوی که بسیاری از کمپانی‌ها و شرکت‌های بزرگ به کلی مجبور به تغییر ساختار و خدمات خود شدند ، از جمله شرکت مخابرات در تمام کشورها . امروزه خیلی بدیهی است که مردم بجای مکالمه مستقیم و پر هزینه از نرم افزارهایی از جمله ، واتس آپ یا تلگرام یا لاین استفاده میکنند و ترجیح می‌دهند بجای مراجعه حضوری از فروشگاه‌های اینترنتی از جمله آمازون یا ای بی و یا در کشور عزیزمان ایران ، از دیجی کالا خرید کنند . اما تا چه اندازه اینترنت در همه چیز تاثیر مثبت گذشته است؟

امروزه مردم در بیش از ۶۷ کشور دنیا ، ترجیح می‌دهند بجای استفاده از تاکسی از رانندگان شرکت غول آسای اوبر **UBER** استفاده کنند. هر کس میتواند براحتی اپلیکیشن اوبر را بر روی گوشی خود نصب کند و در خواست راننده اوبر کند ، دقیقا در همان مکان حدوداً در بین ۳ الی ۵ دقیقه ، یک راننده با یک ماشین شیک و تمیز در اختیار شماست ، اما حتما تصور کرده‌اید که با قیمت سرسام آور ! خیر ، بلکه به جرأت می‌توانم بگویم اولین باری که در شهر تورنتو یک سال پیش اوبر گرفتم ، دقیقا به اندازه نصف کرایه تاکسی معمولی پرداخت کردم که از همان زمان عاشق استفاده از اوبر شدم .



## هفت گام لازم در راه اندازی کسب و کار اینترنتی پر فروش



در این کتاب موضوع بررسی ما ، عملکرد کلی کمپانی‌های نوپا و قدرتمند می‌باشد، دقیقا چه راضی پشت پرده کمپانی‌های موفق مخفی شده است. تا اینجا یقین دارم که متقاعد شده‌اید که تحول و تغییر شرط لازم ورود به دنیای بیزینس امروز است. اما برای شروع یک کسب و کار اینترنتی به چه مواد و ابزاری نیز دارید. من در جلسات مشاوره حضوری و کارگاه‌های آموزشی همیشه به مشتریانم قید می‌کنم که از اول هر قدم را حرفه ای بردارید که بعدا دوباره مجبور به پرداخت هزینه نباشید. استراتژی و **Wireframe** اولین قدم می‌باشد، پس قبل از شروع به کار اول باید نقشه مناسب تا رسیدن به هدف داشته باشید. به اعتقاد من کسانی که هر نوع بیزینسی دارند به راحتی میتوانند

همان بیزینس را با کمی تغییر به دنیای بیکران اینترنت هم راه بدهند و کسب در آمد کنند و یا کسانی که قصد یک کسب و کار جدید از طریق اینترنت را دارند ، این کتاب میتواند الهام بخش آنها باشد و راه‌های تاریک و پر دردسر برای شروع یک بیزینس آنلاین را به آنها نشان دهد.





## هفت گام لازم در راه اندازی کسب و کار اینترنتی پر فروش

### اولین گام : ساخت لوگو و نماد همیشگی

لوگو و یا در فارسی آرم وظیفه دارد که معنی و مفهوم کلیه خدمات و سرویس‌های یک کمپانی را در چشمان بیننده تداعی کند .

در بعضی مواقع هیچ آثاری از نام شرکت در تبلیغات وجود ندارد و فقط یک لوگو پیداست، به عبارت دیگر تنها رده پا برای مشتری و بیننده همین یک لوگو می‌باشد. چرا طراحی لوگو اولین قدم راه اندازی یک کسب و کار می‌باشد ؟ به این دلیل که در همه‌ی مورد یک بیزینس از جمله وبسایت، بروشورهای تبلیغاتی، لیبل محصولات ، کارت ویزیت وجود دارد و اما نکته‌ی مهم این می‌باشد که لوگو هیچوقت عوض نمی‌شود، مثلا اگر به تاریخچه‌ی کمپانی‌های بزرگ از جمله اپل و یا مایکروسافت و یا کواکولا دقت کنید در کل تاریخ به یک شکل بودند ، پس دوست عزیز به ساخت و طراحی لوگو دقت کن تنها چیزی هست که هیچوقت دیگر حق تغییر نداری ...

### اصل اول : اصل سادگی

مهمترین شاخصه‌ی یک لوگو ، برای جایگیری در ذهن مخاطب سادگی آن می‌باشد، اگر به لوگوی بزرگترین کمپانی‌ها دقت کنید همه‌ی آنها به شدت ساده می‌باشند اما در پس این سادگی معنا و مفهوم عمیقی وجود دارد که باعث میشود آنها برنده بشوند. لوگو شما کاملا باید در ارتباط با مدل شغل شما داشته باشد به نحوی که بتواند شمارا رو به خطاب معرفی کند و همچنین جذاب باشد ، دیگر امروزه طراحی هایی که خلاقیتی ندارند جای خود را از دست داده اند. مخاطب دنیای امروز به خصوص مخاطب آنلاین به دنبال ایده‌های جدید و نو میگردد.



## هفت گام لازم در راه اندازی کسب و کار اینترنتی پر فروش

حتی در همین لوگو که قرار است معرف کمپانی شما شود ، از طرحهایی که احساس مرده بودن و کهنگی به شما می دهد به شدت دوری کنید .



### اصل دوم : منحصر به فرد بودن

اگر به یاد داشته باشید ، قید کردم که لوگو را هیچوقت نمیتوانید عوض کنید، پس به همین دلیل در ادامه باید عرض کنم که لوگو کاملا باید منحصر به فرد و یا یونیک باشد ، یعنی کاملا در انحصار شما باشد ، شما اجازه

بگیرید اما هیچکس حق ندارد به  
را بردارد. برای طراحی نیاز به یک  
مشاوره بدهد، اما در ادامه توضیح  
بدونه هیچ دانش قبلی در کمتر از دو



دارید که از لوگوهای دیگران ایده  
صورت کامل لوگو شرکتی دیگر  
گرافیک دیزاینر دارید که به شما  
خواهم داد که شما به چه شکل  
ساعت میتوانید لوگو خود را با

کامپیوتر توسط نرم افزار ادوب ایلستریتور

بسازید، در اصل قرار است تمامی مواد و ابزار لازم را خود بسازید ، اما نه با یادگیری زیاد که چندین روز و یا حتی چندین ماه از شما وقت بگیرد، چون من بر این اعتقاد هستم که زمانی بیزینس و کسب و کار شروع میشود که شما چکش و میخ را بردارید و اولین میخها را به لوگو بزنید و هر آنچیزی که در ذهن شماست بسازید ، بدون استخدام کردن گروه زیادی از طراحان و مهندسان .



## هفت گام لازم در راه اندازی کسب و کار اینترنتی پر فروش

### اصل سوم : مفهوم و محتوا

اگر یک جمله باشد که بتواند مفهوم تمامی اهداف شرکت را ذکر کند ، چیست ؟ قبل از طراحی باید به این جواب برسید...

حال توجه داشته باشید که همان جمله ، دقیقا باید مفهوم لوگو شما باشد ، پس کاغذ بردارید و هرچیزی که مفهوم آن جمله را می‌رساند بر روی کاغذ بکشید ، اصلا هم اهمیت ندارد که نقاشی خوب و یا بد می‌کشید ، این مرحله‌ی ایده پردازی و یا **Brainstorming** می‌باشد ...

سه اصل دیگر هم باید ذکر کنم ، که از حوصله‌ی این کتاب خارج می‌باشد و در ادامه به شما دوست عزیزم توضیح خواهم داد...

### گام دوم : انتخاب شعار تبلیغاتی

بی شک با این گام آشنا هستید ، چرا که از بچگی به یاد دارید که شرکت‌های بزرگ جمله‌ای می‌ساختند که سال‌ها در ذهن بیننده و مخاطب قرار میگرفت ، تمامی شرکت‌ها این اصل را استفاده میکنند از شرکت‌های ارتباطی مثل صا ایران ، سامسونگ و یا حتی اشی مشی... خیلی ساده به نظر می‌رسد اما همین یک جمله ، تمامی قدرت شماست وقتی که مشتری بین شما و دیگر انتخابی گیر میکند ، همین یک جمله احساس آشنایی بیشتری به مشتری می‌دهد و اگر زیرکانه این جمله را ساخته باشید ، که بر عمق ضمیر نا خود آگاه مشتری نفوذ کرده باشد ، دیگر به جرات می‌گویم برنده میدان شما هستی. تبریک!!!




## هفت گام لازم در راه اندازی کسب و کار اینترنتی پر فروش

### گام سوم: ساخت تیزر تبلیغاتی

امروزه برای ابراز وجود در شبکه‌های اجتماعی، نیاز به **Content** یا همان محتوا دارید، اما قبل از هر چیز، به شما گفتم، اگر قرار هست کاری حرفه‌ای انجام بدهید از اول گام‌های محکم و حرفه‌ای بردارید که بعداً نیاز به هزینه دوباره نباشد، در این مرحله می‌گویم به شدت از کپی کردن مطالب بقیه افراد خودداری کنید، کپی اکیداً ممنوع!!! (من پس از سال‌ها کار کردن در بازارهای بین‌المللی در آمریکا و کانادا قسم می‌خورم که پتیر مفتی در تله موش است)


خوب، سوال بزرگی خود نمایی می‌کند! محتوا و مطلب را از کجا بیاورید؟ من از طرف سایت میلیونر لاین به شما می‌گویم، که شما وقتی ابزار داشته باشید به راحتی می‌توانید، خودتان محتوا تولید کنید، و قبل از هرچیزی بگذارید با واقعیت جلو برویم، شما تصمیم می‌گیرید که با قویترین ابزار وارد بازار شوید، با نشر ویدیوهای جالب و صد البته تبلیغاتی، خوب شما نیاز به تیزر برای اول ویدیو خود دارید، که قبل از اینکه محتوای ویدیو شما پخش شود، باید لوگو و همان شعار شما نمایش داده شود. در ضمن فراموش نکنید، مخاطب و مشتری همیشه به دنبال سرگرمی هم می‌گردد، پس لوگو و شعار خود را باید با جلوه‌های ویژه و انیمیشن بسازید که از بازار رقیبان حرفه‌ای خود عقب نمانید. هیچوقت بیزینس خود را شوخی نگیرید، اگر انتظار دارید مشتری طرفدار شما شود.





## هفت گام لازم در راه اندازی کسب و کار اینترنتی پر فروش

در نگاه اول ساختن تیزر تبلیغاتی با نرم افزارهای افتر افکت و **Cinema 4D** کاری به شدت سخت می باشد ، باید بگویم اینبار درست فکر کرده اید، دوست عزیزم باید قبول کنی که دنیا عوض شده است ، در مقاله ای خواندم که برای فیلم لایف آف پی ، حدوداً ۱۲۰ میلیون دلار هزینه کرده اند ، که به صورت غیر قابل تصویری خواندم که ۹۰ میلیون هزینه جلوه های ویژه فیلم شده است و ۳۰ میلیون دیگر کلیه هزینه ها شامل حقوق بازیگران و عوامل و اجاره و ساخت لوکیشن و ... .





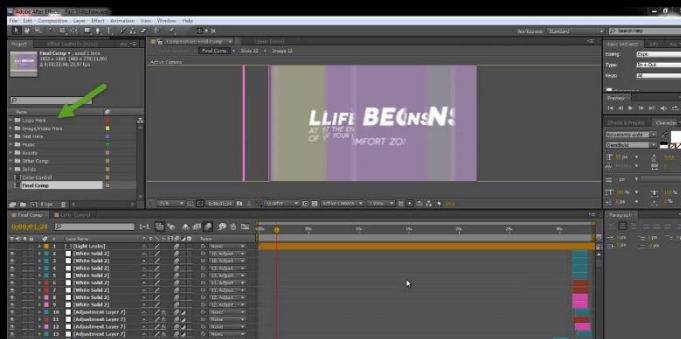


## هفت گام لازم در راه اندازی کسب و کار اینترنتی پر فروش

خوشبختانه ادیتور هایی دست به کار شده اند و پکیج های آماده ای طراحی کرده اند که کاربری دوست داشتنی مثل تو به راحتی با جایگزین کردن لوگو و متن تبلیغاتی بتواند ویدیو جذاب با جلوه های ویژه بسازد. اینکار به شدت ساده شده است و پس از جایگزینی ، از ویدیو خروجی می گیرید.

من در زیر سعی کردم ، سادگی اینکار را در تصویر به شما نشان دهم :

پس از باز کردن هر یک از پکیج ها در افتر افکت ، با پنجره های زیر روبرو می شوید ، برای جایگزینی لوگو و متن مورد نظر کافی است بر روی فولدری که با فلش مشخص کردم کلیک کنید و فایل های مورد نظر را با موس به داخل برنامه بکشید و اندازه ها را تنظیم کنید.



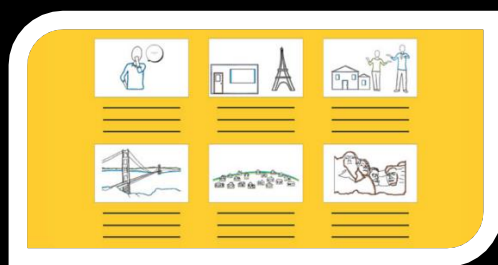
پکیج های افتر افکت را از شرکت ها و وبسایت های خارجی میتوانید تهیه کنید و به همین روش تیزر بسازید. در ایران متأسفانه صنعت سینما به شدت ضعیف هست و کمپانی هایی که این جور پکیج ها را تهیه کنند از انگلستان دست کمتر میباشند. اما خبر خوش ، من به جرات میتوانم به شما بگویم که با استفاده از تیزر های جذاب به راحتی از رقبای خود متمایز می شوید. همیشه سعی کنید کمپانی های بزرگ را الگوی خود قرار دهید و همه استاندارد های دنیا را در بیزینس خود پیاده کنید. من و تیم میلیونر لاین تعداد قابل توجهی از تیزر های افتر افکت را آماده سازی کردیم که قدمی در پیشبرد صنعت تبلیغاتی ایران برداشته باشیم که با مراجعه به [وبسایت](http://www.millionairelion.com) میتوانید از آنها استفاده کنید.



## هفت گام لازم در راه اندازی کسب و کار اینترنتی پر فروش


### گام چهارم : ساخت Storyboard

چند کاغذ بردارید و کلیه سرویس ها ، خدمات و محصولات سایت یا شرکت خود را بر روی کاغذ بنویسید. حال سعی کنید داستانی از یک شخصیت خیالی تصور کنید که در طول داستان با تمامی خدمات و محصولات شما آشنا شود و به بزرگترین سوال پاسخ دهید ، که چرا محصولات شما ??? سپس سعی کنید همان داستان را بر روی کاغذ بکشید ...



### چرا مدیا؟

بر طبق آمار تعداد بازخورد روش های تبلیغاتی ، تبلیغات از روش مدیا از جمله عکس و صدا و تصویر بهترین نتیجه را به همراه داشته است. پس از قافله عقب نمائید و دست به کار شوید. شما نیاز به یک ویدیو کوتاه انیمیشن دارید که با آن کسب و کار خود را با ارایه داستان معرفی کنید. باز باید به سراغ افتر افکت بروید و شروع کنید اما اینبار هم نیاز نیست طراح و کاربلد باشید ، فقط کافیست از امکانات استفاده کنید.





## هفت گام لازم در راه اندازی کسب و کار اینترنتی پر فروش

حال باید تصمیم بگیرید ویدیو کوتاه خود را در کدام پلت فرم ها به انتشار بگذارید و دیگر اینکه چقدر حاضرید هزینه تبلیغات بدهید که توصیه من به شما استفاده از شتاب دهنده آپارات می باشد اما همان ویدیو را می توانید به تعداد دفعات بالا در اینستاگرام و فیسبوک خود به اشتراک بگذارید و شک نکنید که اگر کمی خلاقیت در داستان انیمیشن به کار ببرید ، مردم خود به خود ویدیو شما را دست به دست به اشتراک می گذارند.

من به شما توصیه می کنم ، تیزر و ویدیو هایی آماده داشته باشید و روزانه مرتب در کانال تلگرام پخش کنید.

اگر دقت کنید گرانترین روش تبلیغات ، پخش ویدیو میباشد که کفایت لیست قیمت را از صدا و سیما تهیه کنید و متوجه شوید که ثانیه ای از شما پول می گیرند ، به این دلیل که بهترین نتیجه را به همراه می آورد.



## هفت گام لازم در راه اندازی کسب و کار اینترنتی پر فروش

دوست عزیزم که عاشق پیشرفت و کسب در آمد هستی چون به دنبال رده پای موفقیت میگردی ، ایمان دارم که موفق میشوی ، اگر که اصول مهم و اساسی بیزینس را اجرا کنی ، افراد زیادی هر روز وارد کسب و کار میشوند و به زودی هم از این گردونه خارج میشوند، اما افرادی موفق می مانند که از اول حتی ساخت لوگو را هم جدی میگیرند و به دنبال استاندارد ها میروند، من پس از بررسی کمپانی های بزرگ ، به نقطه ی مشترکی رسیدم که اسمش را گذاشتم : اصل انضباط ، در یادگیری منظم باشید و با چارچوب کار خود را به جلو ببرید که لازم نباشد برای بار دوم چیزی رو بسازید .

در این نسخه کتاب، ما چهار اصل مقدماتی را بررسی کردیم که تصمیم گرفتم ادامه ی مطالب را برای اشتیاق در جلد دوم همین کتاب مطرح کنم و به سه اصل مهم و ضروری دیگر پردازم که بتوانیم بدون مقدمه ، یکر است به اصل مطلب برویم و تخصصی تر صحبت کنیم و در آخر بررسی کنیم که چگونه دست به موس بشویم و کسب و کار اینترنتی خود را با استاندارد بالا شروع کنیم .

اما خبر خوش ، دوستان عزیزم شما میتوانید نسخه دوم را از داخل [سایت میلیونر لاین](http://www.millionairelion.com) دانلود کنید و علاوه بر این از بقیه ابزار که برای ساخت کمپین های تبلیغاتی نیاز دارید استفاده کنید، در [سایت ما](http://www.millionairelion.com) پرسه بزنید و ایده های خود را مطرح کنید تا جور دیگری دنیا را بسازیم ...

خلاق و شادمان و ثروتمندی لیاقت شماست

حسین عزت خواه



میلیونر لاین